

# O Research Monitor

Разработанная для общественных и университетских библиотек онлайн система, мониторинг исследования рынка Research Monitor предлагает доступное введение в высококачественное исследование отраслей промышленности, стран и потребителей всего мира.

Return to Results List

Table of Contents

- Chile in 2030 >
- Key findings >
- Chile in 2030: Summary >
- Chile and the world in 2030 >
- Population past, present and future >
- Chile in 2030**
- Population shift >
- Ageing >
- Men and women >
- Marriage and divorce >
- Births and fertility >
- Life expectancy and deaths >
- Migration >
- Diversity >
- Urbanisation >
- Cities >
- Data**
- Population by 5-year age group >
- Male population by 5-year age group >

## Chile in 2030: The Future Demographic

Future Demographics | 27 Feb 2013

**Male population by 5-year age group**

	2005	2010	2012	2015	2020	2025	2030
0-4	632	623	623	620	610	599	563
5-9	616	600	622	611	600	610	588
10-14	757	676	662	630	621	621	610
15-19	714	707	720	676	636	601	620
20-24	670	747	706	755	675	629	620
25-29	590	668	701	740	753	673	626
30-34	621	589	659	685	727	750	671
35-39	619	618	601	565	602	734	747
40-44	629	614	614	613	561	650	729
45-49	641	600	621	606	606	636	651
50-54	420	529	569	609	595	595	566
55-59	346	466	440	512	569	597	579
60-64	274	310	340	355	457	502	553
65-69	198	250	267	293	306	462	524
70-74	152	173	190	229	258	310	404
75-79	105	123	120	141	181	214	200
80+	59	121	142	159	191	241	288
<b>TOTAL</b>	<b>6,063</b>	<b>6,402</b>	<b>6,613</b>	<b>6,830</b>	<b>6,163</b>	<b>6,418</b>	<b>6,616</b>
Median Age	29.7	31.1	31.7	32.7	34.5	36.4	38.4

Return to Results List

Table of Contents

- Japan in 2030**
- Key findings >
- Summary >
- Japan and the world in 2030 >
- Population past, present and future >
- Population shift >
- Ageing >
- Men and women >
- Marriage and divorce >
- Births and Fertility >
- Life expectancy and deaths >
- Migration >
- Diversity >
- Urbanisation >
- Cities >
- Data**
- Population by 5-year age group >

## Japan in 2030: The Future Demographic

Future Demographics | 27 Feb 2013

**Summary**

**Population Statistics 2030**

Population: **117**

Population Age Shift 2010-2030: **52.7**

**Foreign Citizens 2030**

% share of total foreign citizens

**85.6**

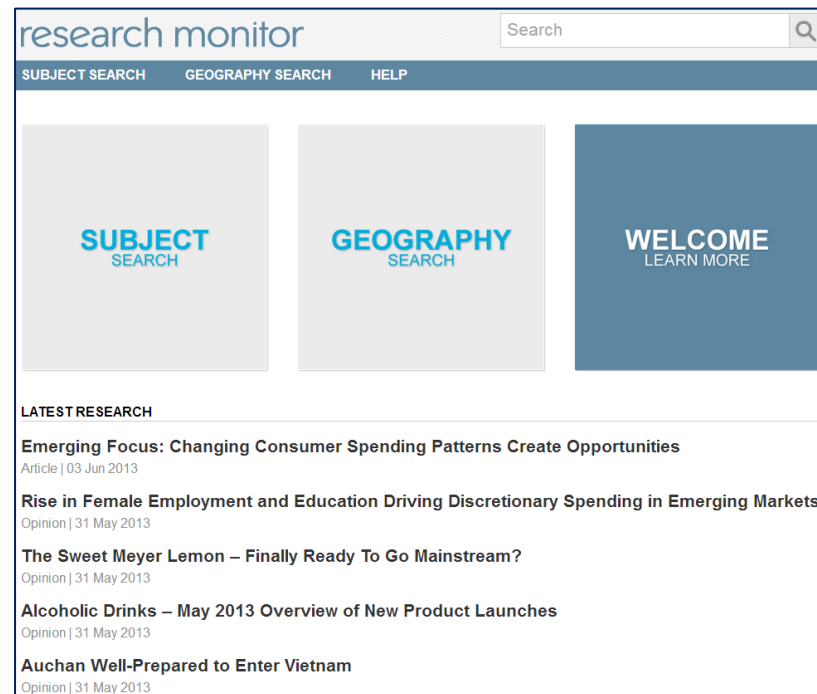
**Growth of Top 10 Cities**

% share of total pop.

© Euromonitor International

# Исследования по индустриям, странам и потребителям

- 5,000 отчетов по отраслям и странам
- Ежедневное обновление
- Легкий в обращении интерфейс
- Понятный язык и стиль отчетов

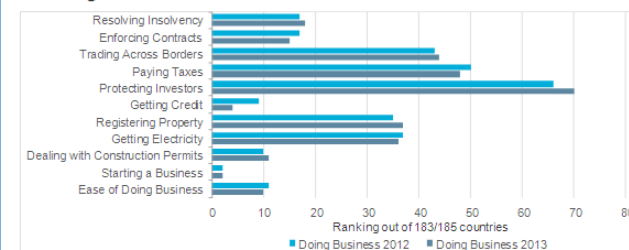


## На какие вопросы отвечает Research Monitor ?

- Что мне необходимо знать для ведения бизнеса в этой стране?
- Какова инфраструктура этой страны?
- Какой уровень образования рабочей силы?
- Благоприятны ли ставки налогов на предпринимательскую деятельность?
- Какова численность моей целевой аудитории?
- Сколько зарабатывают люди? На что они тратят свой заработок?
- Кто получает максимальный чистый доход после уплаты налогов?
- Есть ли какие-либо культурные предпочтения, о которых мне необходимо знать?
- Какова величина рынка моего продукта или услуги?
- Какие компании являются лидирующими?

Chart 1 Ease of Doing Business Ranking 2012-2013

Ranking out of 183 countries for 2012 and 185 countries for 2013



Source: Doing Business, World Bank

Notes: Regulations in Doing Business 2013 are measured from June 2011 until June 2012. The data for all sets of indicators in Doing Business 2013 are from June 2011 until June 2012 (except for paying taxes data which refers to January–December 2011). Doing Business presents quantitative indicators on business regulations and the protection of property rights that can be compared across economies. A high ranking means the regulatory environment is conducive to the operation of business.

Australia has an advanced, competitive economy with more than two decades of continuous growth. The country ranked 20th out of 144 countries in the Global Competitiveness Index 2012 published by the World Economic Forum, behind Japan (10th) but ahead of its neighbour New Zealand (23rd). Australia performed particularly well in the sub-categories of “Financial market development” (8th out of 144 economies) and “Higher education and training” (11th), while its lowest ranking was in the sub-category of “Labour market efficiency” (42nd).

Supported by effective anti-corruption measures, Australia has maintained its tradition of a clean government. For example, corrupt dealings are minimized thanks to well-regulated and transparent

# Что вы получаете?

## 5,000 отчетов по промышленностям

Потребительские рынки

- Алкогольные напитки
- Обувь и Одежда
- Красота и личный уход
- Электроника
- Потребительские финансы
- Услуги питания
- Здоровье потребителей
- Оптика
- Свежие продукты
- Здоровье и благополучие
- Дом и сад
- Домашний уход
- Горячие напитки
- Ингредиенты
- Товары и мебель для дома
- Упакованная продукция
- Товары личного пользования
- Товары для ухода за животными
- Розничная торговля
- Прохладительные напитки
- Салфетки и средства гигиены
- Изделия из табака
- Игрушки и игры
- Путешествия и туризм

## Отчеты по индустриям

Ниши секторов и основные рынки  
18 стран

- Основные материалы
- Энергетика, оборудование и переработка
- Полуфабрикаты
- Продукты питания, напитки и табачные изделия
- Товары личного использования
- Машинное оборудование
- Товары группы Hi-tech
- Транспортное оборудование
- Транспорт и средства перемещения
- Финансы и страхование
- Строительство и недвижимость
- Бизнес услуги
- Публикации и печать
- Государство, Здравоохранение и Образование
- Индивидуальные и рекреационные услуги
- Отели и рестораны
- Оптовые и розничные продажи

## 450 отчетов по странам

- Прибыльность
- Доходы и расходы населения
- Бизнес среда
- Риски и уязвимость страны
- СМИ, технологии и коммуникация

## Ежедневные статьи и мнения аналитиков

Анализ факторов, влияющих на индустрии, страны и бизнес среду

## Глобальная картина рынка, расширяющая кругозор студентов

**Западная Европа:** Австрия, Бельгия, Дания, Финляндия, Франция, Германия, Греция, Ирландия, Италия, Нидерланды, Норвегия, Португалия, Испания, Швеция, Швейцария, Турция, Великобритания

**Восточная Европа:** Беларусь, Босния и Герцеговина, Болгария, Хорватия, Чехия, Эстония, Армения, Венгрия, Латвия, Литва, Македония, Польша, Румыния, Россия, Сербия, Словакия, Словения, Украина

**Северная Америка:** Канада, США

**Латинская Америка:** Аргентина, Боливия, Бразилия, Чили, Колумбия, Коста Рика, Доминиканская Республика, Эквадор, Гватемала, Мексика, Перу, Уругвай, Венесуэла

**Азиатско-тихоокеанский регион:** Азербайджан, Китай, Гонконг, Индия, Индонезия, Япония, Казахстан, Малайзия, Пакистан, Филиппины, Сингапур, Южная Корея, Тайвань, Таиланд, Узбекистан, Вьетнам

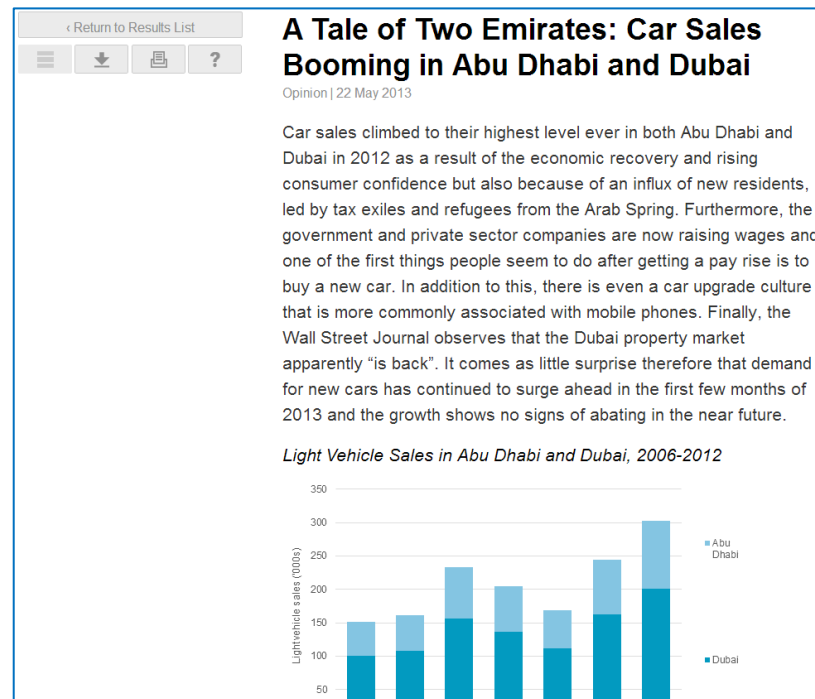
**Австралия:** Австралия, Новая Зеландия

**Африка и ближний восток:** Алжир, Камерун, Египет, Иран, Израиль, Кения, Марокко, Нигерия, Саудовская Аравия, Южная Африка, Тунис, Объединенные Арабские Эмираты



# Простой интерфейс

- Даже новичок может найти нужную информацию без подготовки и тренингов
- Система одинаково доступна на переносных и планшетных компьютерах и на телефоне
- Возможность перевода на иностранные языки
- Не нужна регистрация
- Доступ для неограниченного числа пользователей



# Почему библиотека должна стать подписчиком системы?

## Незаменимая база данных

- 5,000 экспертных отчетов по индустриям и странам
- Ежедневные обновления отчетов
- Полезна для широкого спектра пользователей
  - Предприниматели и бизнесмены узнают больше о бизнес окружении и что необходимо делать для развития бизнеса
  - Студенты по широкому кругу знаний: бизнес и экономика, финансы, гуманитарии, социальные исследования, менеджмент, туризм.
- Одинаковая глубина исследований по 80 странам
- Лёгкий язык написания текстов

## Эффективная платформа преподнесения информации

- Легкий поиск даже для новичков
- Неограниченное число пользователей
- Работа с любого гаджета
- Перевод на несколько языков
- Регистрация не требуется